



*Votre luminaire emprunt de magie !*

**Guide d'utilisation**



# Sommaire

De Terre et de Feu	2
Utilisation	3
Installation	4
Éclairage	5
Caractéristiques	6
Entretien	7
Fin de vie	8
Garantie	8

# De Terre et de Feu



Vous venez d'acquérir une pièce unique. Grâce à ce petit manuel d'utilisation, vous saurez comment en prendre soin. De Terre et de Feu, c'est le nom d'un projet à la fois artistique, personnel et professionnel. L'artiste qui se cache derrière ce nom tient à vous remercier et vous convie pour une immersion dans son univers emprunt de magie. Luminaires, céramiques, dessins, peintures ou décorations en tout genre, il vous invite à découvrir ses créations sur [www.deterreetdefeu.com](http://www.deterreetdefeu.com).

Pour toute information, vous pouvez adresser votre demande à [contact@deterreetdefeu.com](mailto:contact@deterreetdefeu.com).

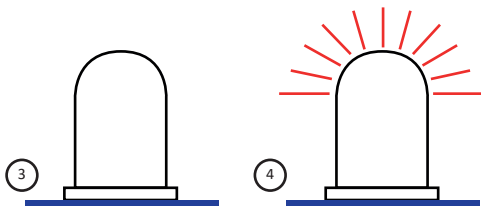
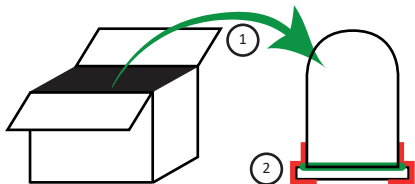
# Utilisation

Les consignes suivantes visent à assurer votre sécurité. Veuillez les lire attentivement avant de procéder à l'installation et les conserver pour pouvoir vous y référer ultérieurement.

- Ce luminaire n'est pas un luminaire pour les enfants.
- N'installez pas ce luminaire dans une chambre d'enfant.
- Ce luminaire ne doit pas rester allumé en votre absence. Allumez-le uniquement lorsque vous êtes présent dans la pièce où vous l'aurez placé.
- Les éléments qui composent ce luminaire ne doivent pas être touchés, arrachés, modifiés. Vous ne devez pas en rajouter.
- Assurez-vous de l'état général du luminaire avant de le déballer.
- Ne branchez pas le produit sur l'alimentation tant qu'il se trouve dans l'emballage.
- Retirez le produit de l'emballage comme indiqué sur la page 4.
- Choisissez l'emplacement approprié pour votre luminaire : une surface plane, loin de toute source de chaleur, de lumière directe, d'eau et d'humidité.
- Ce produit est exclusivement conçu pour être utilisé à l'intérieur et ne convient pas aux endroits qui présentent une humidité constante telles que dans les salles de bains.
- N'installez pas ce luminaire dans un endroit humide, ou près d'un évier, baignoire, douche, etc.
- N'installez pas ce luminaire près d'une source de chaleur (cheminée, poêle, radiateur, etc.).
- N'installez pas ce luminaire au soleil direct, même derrière une fenêtre. L'effet de serre pourrait provoquer de la condensation dans le produit.
- Attention : assurez-vous que l'acheminement du câble ne présente aucun danger (évités les boucles pendantes, où le câble risque d'être arraché ou accroché). En cas de doutes concernant le montage ou l'utilisation de ce produit, consultez un électricien professionnel.
- le câble souple externe ou le cordon d'alimentation de ce luminaire ne peut pas être remplacé sans faire appel au fabricant ou un professionnel.
- Ne placez ni n'accrochez jamais d'objet sur le luminaire.
- Il est recommandé d'effectuer un nettoyage et un entretien réguliers pour conserver un bon état de surface. Le nettoyage doit être effectué au chiffon sec exclusivement. Ne jamais utiliser d'eau ou de produit détergent. Référez-vous à la page 7 pour l'entretien.

# Installation

- 1 - Déballez soigneusement le luminaire en prenant soin de ne pas casser la cloche en verre.
- 2 - Si la cloche est skotchée à son socle, retirez délicatement le ruban adhésif et retirez le papier de protection.
- 3 - Poser le luminaire sur une surface plane avant de le brancher.
- 4 - Vous pouvez allumer le luminaire.



# Éclairage

Les lampes composant ce luminaire sont des LEDs dont vous trouvez ici les critères :

- Tension d'alimentation : 100-240 V ~, 50/60 Hz
- Type d'ampoule : LED 2,7 Watts.
- La source lumineuse de ce luminaire n'est pas remplaçable. Lorsque la source lumineuse atteint sa fin de vie, le luminaire entier doit être remplacé ou réparé par le fabricant dans le respect de la garantie.
- Indice de température de couleurs de blanc : 4000 Kelvin
- Puissance lumineuse : 200 Lumen/m
- Durée de vie : 15 000 heures
- Non-dimmable.



# Caractéristiques



- Conforme à toutes les exigences des directives européennes.



- Produit de classe II : double isolation.



- Produit de classe III : le luminaire fonctionne en très basse tension de sécurité (TBTS).



- Pour l'utilisation à l'intérieur uniquement.



- Les produits électriques usagés ne doivent pas être jetés avec les ordures ménagères. Veuillez utiliser les aménagements spécifiques prévus pour les traiter. Renseignez-vous auprès des autorités locales ou du revendeur pour obtenir l'adresse à suivre en matière de recyclage.



- Ce produit n'est pas conçu pour l'utilisation d'un variateur d'intensité lumineuse.



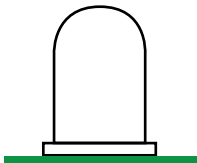


# Entretien

Afin d'entretenir votre luminaire, il convient de ne pas utiliser d'eau ni de produit détergent. Il suffit d'utiliser un chiffon sec pour enlever la poussière du globe en verre.


Il est fortement déconseillé d'ouvrir le luminaire et de retirer la cloche de verre. Toutefois, si le luminaire a été exposé au soleil direct, il peut apparaître sur les parois intérieures du luminaire des traces de condensation. Avec une extrême précaution, vous pouvez retirer la cloche pour la nettoyer au chiffon sec avant de la replacer.

Veillez éteindre et débrancher votre luminaire au moins 10 minutes avant son entretien et son nettoyage.



# Fin de vie



"Le symbole  signifie qu'il ne faut pas jeter pas ce luminaire dans une poubelle « ménagère ». Il comprend des composants qui peuvent être nocifs pour l'environnement et la santé. Ce luminaire contient également des composants qui peuvent être réutilisés ou qui sont recyclables. Veuillez consulter les informations de votre commune concernant le ramassage des déchets électriques. Si ce luminaire comprend une ampoule ne la mettez pas non plus à la poubelle, veuillez la retourner à votre point de vente ou un centre de ramassage approprié."

## Garantie

Une garantie de 2 ans est proposée à compter de la date d'achat, dans le cadre d'un usage ménager normal, non professionnel.

La garantie couvre les pannes et dysfonctionnement du produit sous réserve d'une utilisation conforme à la destination du produit et sous réserve d'une installation et d'un entretien conformes au règles de l'art et aux informations du manuel d'utilisation.

Cette garantie contractuelle ne couvre pas les défauts et détériorations provoqués par l'usure naturelle des pièces, les intempéries, les inondations, les dégagements de chaleur, de gel, les chocs ou le manque d'aération de la pièce et les dommages qui pourraient être la conséquence d'un usage inapproprié, d'une utilisation abusive, d'une négligence, d'un accident ou d'un entretien défectueux ou non conforme aux règles de l'art ou aux informations du manuel d'utilisation.

Sont également exclues de la garantie les conséquences néfastes dues à l'emploi d'accessoires et/ou de pièces de rechange non d'origine ou non adaptées au démontage ou à la modification du produit.

La garantie est limitée aux pièces reconnues défectueuses. Elle ne couvre en aucun cas les frais annexes (déplacement, main d'oeuvre, etc.) et les dommages directs ou indirects.

La garantie ne couvre pas la casse du globe de verre ni des pièces non-éclairantes.

Si le câble ou le cordon extérieur souple de ce luminaire est endommagé, il doit être remplacé par un câble ou un cordon spécial provenant exclusivement du fabricant ou son agent de maintenance ou toute personne de qualification équivalente, cela afin d'éviter tout risque.





*L'étincelle au bout des doigts !*

[contact@deterreetdefeu.com](mailto:contact@deterreetdefeu.com)  
[www.deterreetdefeu.com](http://www.deterreetdefeu.com)

